


YATIRIM FONLARI HAFTALIK BÜLTENİ



 **HALKYATIRIM**

halkyatirim.com.tr | 444 42 55

➤ Geçtiğimiz hafta piyasadaki gelişmeler;

- BIST100, Haftaya 2619 ile açılış yapan endekste tarihi zirvelerin yenilendiğini takip ettik. 2684 yukarıda test edildi ve buradan endekse satış geldi. Özellikle Çarşamba günü %4'e varan kayıp gördük. Hafta içerisinde 2511 ile supertrend seviyelerinden destek bularak haftanın en düşük seviyeleri gördük. Haftayı ise **%2.24** kayıpla 2543 seviyesinden tamamladık. Bankacılık Endeksinde **%0.77**, Sınai Endeksinde **%2.62** kayıp görürken, Ulaştırma endeksinde **%0.70** pozitif performansı izledik.
- USD/TRY, Dolar/TL'de oldukça volatil hareketler izledik. 17 üzerine yerleştiği haftada Hazine ve Maliye bakanlığından gelen yeni ürün açıklaması ardından 17 altına indiğini izlese de haftayı 17.11'den **%4.27** kazançla tamamladı.
- Ons Altın, Ons altın hafta boyu 20 ve 200 günlük ortalamaları arasında sıkışmış bir görüntü çizdi. Cuma günü ABD'den gelen enflasyon verilerinin ardından 1875'i yukarıda test etti ve haftayı da 1871'den tamamladı. Haftalık kazanç **%1.27**.
- Gram Altın, 977'den başladığı haftada Dolar/TL'deki yukarı hareketle 1000 üzerine çıkarak yukarıda 1033'ü gördü. Hafta ise 1030'dan tamamlandı. Haftalık kazancı **%5.44** oldu.
- Ons Gümüş, 21.92'den açıldığı haftada 22 üzerini görsede tutunamayarak geri çekildi. Hafta içerisinde en düşük 21.28 görüldü. Haftayı ise 21.88'den tamamladı. Haftalık kaybı **%0.17**.
- Brent Petrol, 120.53 seviyesinden açıldığı haftada yukarıda fibo seviyesini ifade eden 123.50 bölgesinden geri döndüğünü takip ettik. Hafta içerisinde en düşük 117.78 görülürken haftayı 120.32'den **%0.19** kayıpla tamamladı.
- Dolar endeksi, 102.15'ten başlanan haftada 20 günlük üssel ortalamasının üzerine yerleşti ve kritik enflasyon verisinin ardından 104 üzerini gördü. Haftayı 104.19'dan kapattı. **%1.97** pozitif performans sergiledi.
- ABD 10 yıllık tahvil faizi, 2.94 ile başladığı haftada 3.06'yı direnç olarak kabul etti ve ABD'de enflasyon verisinin beklentileri aşmasıyla 3.06'yı yukarı yönlü kırdı ve haftayı 3.16'dan tamamladı. Haftalık kazancı **%7.55**.
- Yurtdışı piyasalarda ise Amerika tarafı enflasyon verisinin beklentinin üzerinde gelmesi sonucunda dolar endeksi ve 10 yıllıkların yükselmesiyle satıcılı seyir izledi. S&P500 **%5.05**, Nasdaq **%5.60**, Dow Jones **%4.58** kayıpla haftayı tamamladı.

➤ Geen hafta piyasada aıklanan veriler?

- Avrupa Merkez Bankası (AMB) Haziran ayı toplantısında beklendiđi gibi faiz oranlarında **deđiřikliđe gitmedi**. Banka normal varlık alım programını (APP) 1 Temmuz'da bitireceđini duyurdu. Temmuz'da 25 baz puanlık faiz artışına niyetli olduđunu belirten banka ayrıca bu yıl ve gelecek sene için enflasyon tahminlerini yükseltti. Açıklamada enflasyon görünümü kötüleşirse Eylül'de daha büyük adım atılmasının mümkün olduđu, Eylül ayından sonra ise "kademeli fakat sürekli" faiz artışı olacağı belirtildi. Enflasyonda %2'lik orta vadeli hedefe ulaşmak için uygulanacak para politikasının gelecek verilere bađlı olacağı ifade edildi. Banka ayrıca bu yıl ve gelecek sene için enflasyon tahminlerini yükseltti. Buna göre 2022 yılı enflasyon tahmini %5.1'ten %6.8'e, 2023 tahmini %2.1'den %3.5'e, 2024 tahmini %1.9'dan %2.1'e yükseltildi.
- ABD'de Mayıs enflasyonu yıllık bazda **%8.6**'ya yükselerek tahminleri ařtı. Bu 1981'den beri görülen en yüksek seviye oldu. Ekonomistlerin medyan tahmini enflasyonun %8.3 olması yönündeydi. En büyük artış gıda, akaryakıt ve barınma maliyetlerinde gerçekleşti. TÜFE aylık bazda %1 ile %0.7'lik tahminleri ařtı. Çekirdek enflasyon aylık %0.6 ile 0.5'lik beklentiyi aşarken yıllık bazda artış %6.2'den 6'ya geriledi. Beklenti %5.9'du.
- Almanya'da ülkede üretilen ürünler için siparişler, Nisan'da bir önceki aya kıyasla **%2,7** düřtü. Böylece düşüş art arda üçüncü aya taşındı. Piyasa beklentisi, aylık bazda %0,3 artması yönündeydi.
- İngiltere'de Hizmet PMI, Mayıs'ta ilk okunmada 58,9'dan **51,8**'e oldukça sert bir düşüş yaşadı. Bugünkü son okunmada ise rakam 53,4 olarak revize edildi.
- Euro Bölgesi'nde yatırımcısı güveni Rusya-Ukrayna savaşı, enflasyon ve tedarik sıkıntıları nedeniyle gördüđü son 2 yılın en düşük seviyesinden toparlandı. Sentix tarafından açıklanan rapora göre; bir önceki ay -22,6 puan seviyesinde bulunan yatırımcı güven endeksi, haziran ayında **-15,8** puana çıktı. Analistler endeksin -20 puan seviyesine çıkmasını bekliyorlardı.
- ABD'de dış ticaret açığı Nisan'da ihracattaki artış ve ithalattaki düşüşle 107.6 milyar dolardan **87.08** milyar dolara geriledi. Ticaret açığı böylece rekor daralma kaydetti. Ekonomistlerin medyan tahmini 89.5 milyar dolardı.

➤ Geen hafta piyasada aıklanan veriler?

- Euro Bölgesi ekonomisi 2022'nin ilk eyreğinde **%0.6** ile tahminlerin üzerinde büyüme kaydetti. Avrupa İstatistik Ofisi'nin verilerine göre Euro Bölgesi'nin Ocak-Mart dönemi büyümesi %0.3'ten %0.6'ya revize edildi. Yıllık bazda büyüme %5.4 oldu. Bu dönemde istihdam %0.6 artarken tüketim %0.7 düřtü.
- Japonya ekonomisi, özel tüketime yeniden artan koronavirüs vakaları karşısında direncini koruması ve şirketlerin stoklarını yenilemesinin işletmelerin harcamalarındaki düşüşü dengelemesiyle birinci eyrekte öngörülenden daha az daraldı. GSYH verileri, Japonya ekonomisinin Ocak-Mart döneminde geen yıla göre **%0.5** daraldığını gösterdi. Daralma geen ay aıklanan öncü verinin işaret ettiđi %1'in altında kaldı.
- ABD alıřma Bakanlığı'nın verilerine göre işsizlik maařına başvuranların sayısı 4 Haziran'da sona eren haftada 27 bin artışla **229 bin** oldu. Ekonomistlerin medyan tahmini 206 bindi.
- Çin'de üretici fiyatları Mayıs'ta yıllık **%6,4** ile ekonomist beklentilerine paralel artış gösterdi. Tüketici fiyatları ise aynı dönemde yıllık **%2,1** arttı. Ekonomistlerin beklentisi artışın %2,2 olması yönündeydi.
- Türkiye İstatistik Kurumu (TÜİK) Nisan ayına ilişkin işgücü istatistiklerini yayımladı. İşsizlik oranı **%11,3** seviyesinde gerekleřti.

FON TANIYALIM

Rota Portföy Altın Fonu (RPG)

Yatırım Amacı ve Politikası

Fon toplam değerinin en az %80'i devamlı olarak, borsada işlem gören altın ve altına dayalı sermaye piyasası araçları, altına dayalı mevduat ve katılma hesapları ile altına dayalı endeksleri takip etmek üzere kurulan borsa yatırım fonu katılma paylarına yatırılır. Fon, altın fiyatlarında oluşacak değişimleri yatırımcısına yüksek oranda yansıtmayı amaçlamaktadır. Altın ve altına dayalı sermaye piyasası araçlarına yatırım yapmak suretiyle altın fiyatları açısından dengeli dağılım ile katma değer yaratmayı hedeflemektedir.

1 2 3 4 5 **6** 7

Not: 1-2 Düşük Risk, 3-4-5 Orta Risk, 6-7 Yüksek risk seviyelerini ifade etmektedir.

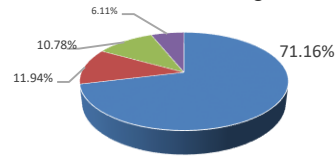
VERGİLENDİRME



23.12.2020 – 30.06.2022 tarihleri arasında alınan Rota Portföy Altın Fonu %0 stopaja tabiidir.

Fon Portföy Yöneticisi	Rota Portföy
Fon Kodu	RPG
Kuruluş Tarihi	19.04.2022
Tedavüldeki Payı	3,974,131.00
Fon Aktif Değeri(TL)	4,449,633.27
Yatırımcı Sayısı	51

Fon Varlık Dağılımı



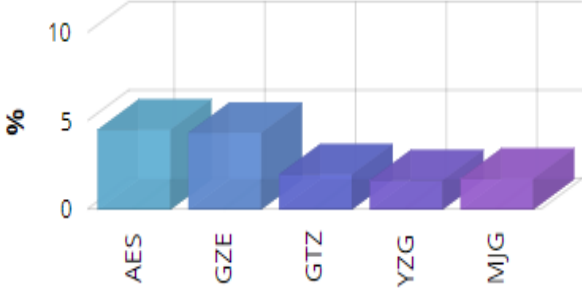
- Kıymetli Madenler
- Hisse Senedi
- Takasbank Para Piyasası
- Vadeli İşlemler Nakit Teminatları

Fon Getirisi ve Ölçüt Getiri

Periyot	Fon Net Getiri (%)	Ölçüt Getiri (%)	Mevduat Eşleniği
Son 1 Ay	12.76	13.39	161.24
Son 3 Ay	-	-	-
Son 6 Ay	-	-	-
Son 1 Yıl	-	-	-

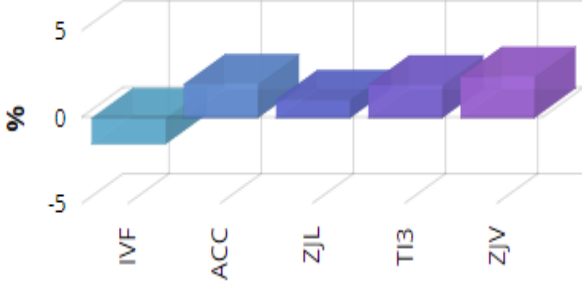
İlgili rapora daha detaylı ulaşmak için [tıklayınız](#).

Haftalık Getiri (%)



Geçen haftanın kazananı **Kıymetli Maden ve Emtia Fonları** oldu.

Haftalık Getiri (%)



Geçen haftanın kaybedeni **Hisse Senedi Fonları** oldu.

Ne Öğrendim?

Katılım Şemsiye Fon; Portföyünün tamamı devamlı olarak, kira sertifikaları, katılma hesapları, ortaklık payları, altın ve diğer kıymetli madenler ile kurulca uygun görülen diğer faize dayalı olmayan para ve sermaye piyasası araçlarından oluşan fonları kapsayan şemsiye fonlarıdır.

Serbest Şemsiye Fon; Katılma payları sadece nitelikli yatırımcılara satılmak üzere kurulmuş olan fonları kapsayan şemsiye fonlardır.

Nitelikli Yatırımcı; Nitelikli yatırımcı, Kurul'un yatırım kuruluşlarına ilişkin düzenlemelerinde tanımlanan ve talebe dayalı olarak profesyonel kabul edilenler de dahil profesyonel müşterilerdir. Yatırım fonları, emeklilik fonları, menkul kıymetler yatırım ortaklıkları, girişim sermayesi yatırım ortaklıkları, gayrimenkul yatırım ortaklıkları, aracı kurumlar, bankalar, sigorta şirketleri, özel finans kurumları, portföy yönetim şirketleri, emekli ve yardım sandıkları, vakıflar, 506 sayılı Sosyal Sigortalar Kanununun geçici 20 nci maddesi uyarınca kurulmuş olan sandıklar, kamuya yararlı dernekler ile nitelikleri itibarıyla bu kurumlara benzer olduğu Kurulca belirlenecek diğer yatırımcılar ve halka arz tarihi itibarıyla en az 1 milyon Türk Lirası tutarında Türk ve/veya yabancı para ve sermaye piyasası aracına sahip olan gerçek ve tüzel kişiler nitelikli yatırımcılar arasında yer almaktadır.

• En Çok Kazandıran 5 Fon:

İş Portföy Emtia Yab. BYF
Fon Sepeti Fonu
(TGE): %5.04

Ak Portföy Petrol Yab.
BYF Fon Sepeti Fonu
(AES): %4.53

Garanti Portföy Emtia
Serbest Fon
(GZE): %4.36

İş Portföy Tarım Serbest
Fon
(IJT): %3.77

İstanbul Portföy Birinci Fon
Sepeti Serbest Fon
(IZB): %3.20

• En Çok Kaybettiren 5 Fon:

Yapı Kredi Port. BIST
Tekno. Ağırl. Sınırlı
HSYF
(YHZ): -%4.64

İş Portföy BIST Tkn. Ağırl.
Sın. End. His. Sen. Fonu
(TTE): -%4.36

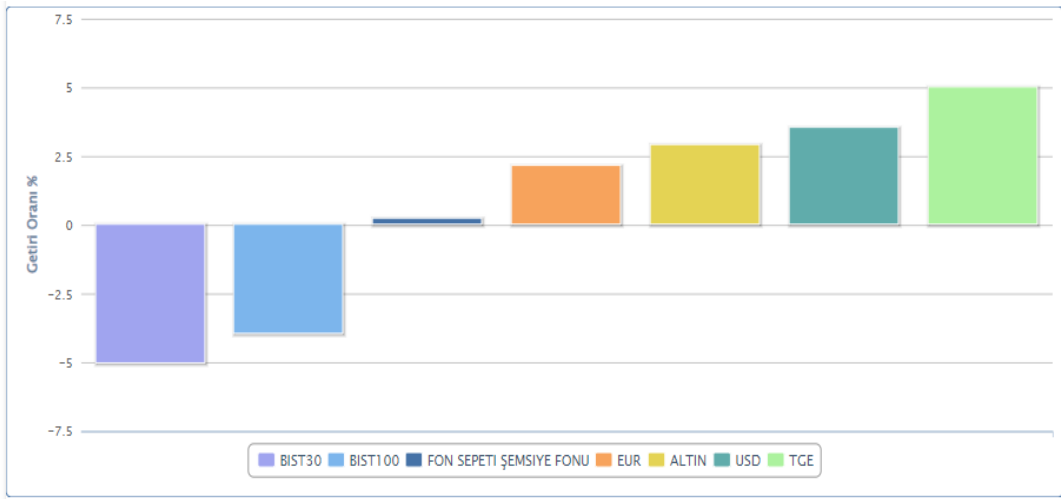
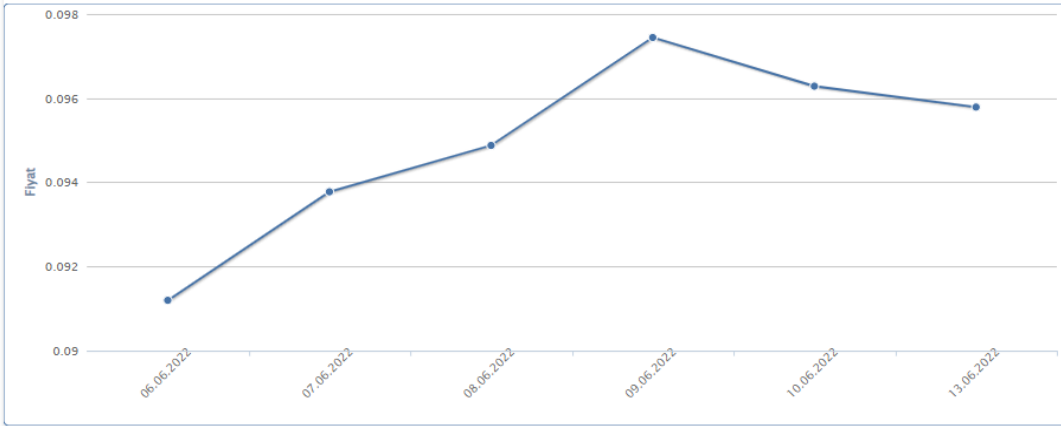
İş Portföy Yarı İletken
Teknolojileri Değişken Fon
(IJC): -%3.95

Yapı Kredi Port.Fintech Ve
Block.Tekn. Fon Sep. Fon
(YZC): -%3.78

Ak Portföy BIST Temettü
25 End.His.Sen. Fonu
(HSYF)
(ALC): -%3.61

İlk sırada yer alan **İş Portföy Emtia Yabancı BYF Fon Sepeti** fonu bu hafta **%5.04** getiri sağlamıştır.

Haftanın Yıldızı: TGE - İş Portföy Emtia Yabancı BYF Fon Sepeti Fonu



TGE - Getiriler %

Günlük	-0,52
Hafta Başı	-0,52
Ay Başı	4,60
Yıl Başı	72,84
Son 1 Hafta	5,04
Son 1 Ay	20,45
Son 6 Ay	68,54
Son 1 Yıl	176,97

TGE Fon Fiyat Grafiği - 13/06/2022



➤ Kategorisinin En Yüksek Getirili İlk 3 Fonu

Fon Kodu	Fon Adı	Haftalık Getiri(%)
Hisse Senedi Fonları		
TLH	Aura Portföy His. Sen. Fonu (HSYF)	2.58
ZJV	Ziraat Port. BIST30 Dışı Yıl. Paz. Şirk. HSYF	2.39
ACC	İstanbul Portföy Dördüncü His. Sen. Fonu	1.97
Borçlanma Aracı Fonları		
TZT	Ziraat Portföy Borç. Araç. Fonu	0.47
NJR	Nurol Portföy Birinci Borçlanma Araçları Fonu	0.43
TBV	İş Portföy Özel Sek. Borç. Araç. Fonu	0.35
Para Piyasası Fonları		
PPN	Nurol Portföy Para Piyasası Fonu	0.37
ZBJ	Ziraat Portföy Başak Para Piyasası Fonu	0.35
RPP	Rota Portföy Para Piyasası (TL) Fonu	0.34
Kısa Vadeli Borçlanma Aracı Fonları		
IST	İstanbul Portföy Kısa Vad. Borç. Araç. Fonu	0.36
HKV	Ziraat Port. Halkbank Kısa Vad. Borç. Araç. Fonu	0.33
Kıymetli Madenler ve Emtia Fonları		
AES	Ak Portföy Petrol Yab. BYF Fon Sepeti Fonu	4.53
GZE	Garanti Portföy Emtia Serbest Fon	4.36
TTA	İş Portföy Altın Fonu	2.55
Katılım Fonları		
YFV	Yapı Kredi Port. Kira Sert. Katılım Fonu	0.80
ZPG	Ziraat Portföy Kira Sert. (Sukuk) Katılım Fonu	0.69
MPK	Mükafat Portföy Kira Sert. Katılım Fonu	0.52
Döviz Fonları		
IDF	İş Portföy Serbest (Döviz) Fon	2.53
TDG	İş Portföy Yab. Borç. Araç. Fonu	2.14
YPL	Yapı Kredi Portföy Balat Serbest (Döviz) Fon	2.05
Hisse Fonları-Yabancı Borsalar		
GZH	Garanti Portföy Temiz Enerji Değişken Fon	0.45
YZK	Yapı Kredi Portföy Kalamış Serbest Fon	-0.50
TMG	İş Portföy Yab. His. Sen. Fonu	-0.51
Robo Fonlar		
TI7	İş Portföy İki. Değ. Fon	0.92
TI4	İş Portföy Bir. Değ. Fon	0.81
IBB	İş Portföy Üç. Değ. Fon	0.67
Değişken Fonlar		
TMC	İş Portföy Tema Değ. Fon	1.81
ZDD	Ziraat Portföy Bir. Değişken Fon	1.38
TGA	Garanti Portföy Agresif Değ. Fon	1.26
Fon Sepeti Fonları		
TGE	İş Portföy Emtia Yab. BYF Fon Sepeti Fonu	5.04
IZB	İstanbul Portföy Birinci Fon Sepeti Serbest Fon	3.20
GZP	Garanti Portföy Birinci Fon Sepeti Fonu	0.91
Diğer Fonlar		
IJT	İş Portföy Tarım Serbest Fon	3.77
GTY	Garanti Portföy Trend Serbest Fon	3.02
BDC	Aura Portföy Bodrum Serbest Fon	2.78

➤ Kategorisinin En Düşük Getirili İlk 3 Fonu

Fon Kodu	Fon Adı	Haftalık Getiri(%)
Hisse Senedi Fonları		
YHZ	Yapı Kredi Port. BIST Tekno. Ağrl. Sınırlamalı HSYF	-4.64
TTE	İş Portföy BIST Tkn. Ağrl. Sın. End. His. Sen. Fonu	-4.36
ALC	Ak Portföy BIST Temettü 25 End.His.Sen. Fonu (HSYF)	-3.61
Borçlanma Aracı Fonları		
YOT	Yapı Kredi Port. Orta Vad. Borç. Araç. Fonu	-0.38
TI6	İş Portföy Orta Vad. Borç. Araç. Fonu	0.07
YBS	Yapı Kredi Port. Özel Sek. Borç. Araç. Fonu	0.33
Para Piyasası Fonları		
HLL	Ziraat Port. Halkbank Para Piyasası Fonu	0.32
IDL	Mükafat Portföy Para Piyasası Fonu	0.32
Kıymetli Madenler ve Emtia Fonları		
I0G	İş Portföy Gümüş Serbest Fon	0.60
YZG	Yapı Kredi Portföy Gümüş Fon Sepeti Fonu	1.67
MJG	Mükafat Portföy Gümüş Fon Sepeti Fonu	1.76
Katılım Fonları		
MPF	Mükafat Port. Kısa Vad. Kıra Sert. Katılım Fonu	0.31
HPV	Ziraat Port. Halk Kısa Vad. Kıra Sert. Katılım Fonu	0.33
VFK	Ziraat Port. İkinci Kısa Vad. Kıra Sert. Kat. Fonu	0.33
Döviz Fonları		
YVG	Yapı Kredi Portföy Sarıyer Serbest (Döviz-Avro) Fon	-2.13
GPC	Garanti Portföy İkinci Serbest (Döviz) Fon	-1.76
MPN	Mükafat Port. İkinci Aktif Serbest (Döviz) Fon	-1.73
Hisse Fonları-Yabancı Borsalar		
YAY	Yapı Kredi Port. Yab. Tek. Sek. His. Sen. Fonu	-3.37
GZZ	Garanti Portföy Finans Sektörü Değişken Fon	-2.43
AFV	Ak Portföy Avrupa Yab. His. Sen. Fonu	-1.84
Robo Fonlar		
MJB	Mükafat Portföy Birinci Fon Sepeti Fonu	-0.07
Değişken Fonlar		
IJC	İş Portföy Yarı İletken Teknolojileri Değişken Fon	-3.95
GZY	Garanti Portföy Turizm Ve Seyahat Sektörü Değ. Fon	-2.61
MTV	Ak Portföy Metaverse Ve Dijital Yaşam Tekn.Değ. Fon	-2.48
Fon Sepeti Fonları		
YZC	Yapı Kredi Port.Fintech Ve Block.Tekn. Fon Sep. Fon	-3.78
YJK	Yapı Kredi Portföy Dördüncü Fon Sepeti Fonu	-1.88
YAN	Yapı Kredi Port. Bir. Fon Sepeti Fonu	-1.32
Diğer Fonlar		
IVY	İstanbul Portföy Blockchain Teknolojileri Karma Fon	-2.57
ITP	İş Portföy Teknoloji Karma Fon	-1.62
IMF	İstanbul Portföy Maestro Serbest Fon	-1.55

➤ Yatırım Fon dağılım önerilerine bakıldığında;

Normal fon dağılımlarında **Petrol Yabancı BYF Değişken** fon ağırlık olarak öne çıkmaktadır. Agresif dağılım getirisi **%156**, Dengeli dağılım getirisi **%89** ve Korumacı dağılım getirisi **%32** olarak gerçekleşmiştir.



Katılım fon dağılımlarında **Altın Katılım, Kıra Sertifikaları** fonları ağırlık olarak öne çıkmaktadır. Agresif dağılım getirisi **%90**, Dengeli dağılım getirisi **%65** ve Korumacı dağılım getirisi **%24** olarak gerçekleşmiştir.



Haftalık Takvim

Haftalık Veri Takvimi						
Tarih	TSI	Ülke	Açıklanacak Veri	Dönemi	Beklenti	Önceki
13 Haziran		Çin	1 Yıllık Borçlanma Faizi		2.85%	2.85%
13 Haziran		Almanya	Perakende Fiyat Endeksi (Aylık)	Mayıs	-	2.1%
13 Haziran		Almanya	Perakende Fiyat Endeksi (Yıllık)	Mayıs	-	23.8%
13 Haziran	10:00	Türkiye	Ödemeler Dengesi	Nisan	-3.10B	-5.55B
13 Haziran	10:00	Türkiye	Sanayi Üretimi (Aylık)	Nisan	-	-1.8%
13 Haziran	10:00	Türkiye	Sanayi Üretimi (Yıllık)	Nisan	7.0%	9.6%
13 Haziran	14:00	Euro Bölgesi	AMB Yetkilisi Guindos'un Konuşması			
14 Haziran	07:30	Japonya	Sanayi Üretimi (Aylık, Final)	Nisan	-	-1.3%
14 Haziran	07:30	Japonya	Sanayi Üretimi (Yıllık, Final)	Nisan	-	-4.8%
14 Haziran	07:30	Japonya	Kapasite Kullanım Oranı (Aylık)	Nisan	-	-1.6%
14 Haziran	09:00	Almanya	TÜFE (Aylık, Final)	Mayıs	0.9%	0.9%
14 Haziran	09:00	Almanya	TÜFE (Yıllık, Final)	Mayıs	7.9%	7.9%
14 Haziran	12:00	Euro Bölgesi	ZEW Beklenti Anketi	Haziran	-	-29.5
14 Haziran	14:00	Almanya	ZEW Beklenti Anketi	Haziran	-30.0	-34.3
14 Haziran	14:00	Almanya	ZEW Mevcut Durum Anketi	Haziran	-	-36.5
14 Haziran	15:30	ABD	ÜFE (Aylık)	Mayıs	0.8%	0.5%
14 Haziran	15:30	ABD	ÜFE (Yıllık)	Mayıs	10.8%	11.0%
14 Haziran	15:30	ABD	Çekirde ÜFE (Aylık)	Mayıs	0.6%	0.4%
14 Haziran	15:30	ABD	Çekirdek ÜFE (Yıllık)	Mayıs	8.6%	8.8%
14 Haziran	20:00	Euro Bölgesi	AMB Yetkilisi Schnabel'in Konuşması			
15 Haziran	05:00	Çin	Sanayi Üretimi (Yıllık)	Mayıs	-1.0%	-2.9%
15 Haziran	05:00	Çin	Perakende Satışlar (Yıllık)	Mayıs	-7.1%	-11.1%
15 Haziran	07:30	Japonya	Tertiary Sanayi Endeksi (Aylık)	Nisan	0.8%	1.3%
15 Haziran	11:00	Türkiye	Merkez Yönetim Bütçe Dengesi	Mayıs	-	-50.2B
15 Haziran	12:00	Euro Bölgesi	Sanayi Üretimi (Aylık)	Nisan	0.7%	-1.8%
15 Haziran	12:00	Euro Bölgesi	Sanayi Üretimi (Yıllık)	Nisan	-0.9%	-0.8%
15 Haziran	15:00	Türkiye	Konut Satışları (Yıllık)	Mayıs	-	38.8%
15 Haziran	15:00	Türkiye	Konut Satışları	Mayıs	-	133.1K
15 Haziran	15:30	ABD	Perakende Satışlar (Aylık)	Mayıs	0.2%	0.9%
15 Haziran	15:30	ABD	Çekirdek Perakende Satışlar (Aylık)	Mayıs	0.8%	0.6%
15 Haziran	15:30	ABD	Empire İmalat Endeksi	Haziran	3.0	-11.6
15 Haziran	15:30	ABD	İthalat Fiyat Endeksi (Aylık)	Mayıs	1.2%	0.0%
15 Haziran	15:30	ABD	İthalat Fiyat Endeksi (Yıllık)	Mayıs	-	12.0%
15 Haziran	15:30	ABD	İhracat Fiyat Endeksi (Aylık)	Mayıs	1.4%	0.6%
15 Haziran	15:30	ABD	İhracat Fiyat Endeksi (Yıllık)	Mayıs	-	18.0%
15 Haziran	16:00	Euro Bölgesi	AMB Yetkilisi Panetta'nın Konuşması			
15 Haziran	17:00	ABD	NAHB Konut Piyasası Endeksi	Haziran	68	69
15 Haziran	19:00	Euro Bölgesi	AMB Yetkilisi Lagarde'in Konuşması			
15 Haziran	21:00	ABD	FOMC Politika Faizi Kararı	Haziran	1.50%	1.00%
15 Haziran	21:30	ABD	FED Başkanı Powell'in Basın Toplantısı			
16 Haziran	02:50	Japonya	Ticaret Dengesi (milyar yen)	Mayıs	-2063.8	839.2
16 Haziran	02:50	Japonya	İhracat Değişim	Mayıs	16.3%	12.5%
16 Haziran	02:50	Japonya	İthalat Değişim	Mayıs	43.7%	28.2%
16 Haziran	10:45	Euro Bölgesi	AMB Yetkilisi Villeroy'un Konuşması			
16 Haziran	14:30	Türkiye	Konut Fiyat Endeksi (Aylık)	Nisan	-	9.28%
16 Haziran	14:30	Türkiye	Konut Fiyat Endeksi (Yıllık)	Nisan	-	109.97%
16 Haziran	15:30	ABD	İşsizlik Maaşı Başvuruları	Haftalık	-	229K
16 Haziran	15:30	ABD	Devam Eden İşsizlik Maaşı Başvuruları	Haftalık	-	1306K
16 Haziran	15:30	ABD	Konut Başlangıçları	Mayıs	1714K	1724K
16 Haziran	15:30	ABD	Konut Başlangıçları (Aylık)	Mayıs	-0.6%	-0.2%
16 Haziran	15:30	ABD	İnşaat İzinleri	Mayıs	1790K	1819K
16 Haziran	15:30	ABD	İnşaat İzinleri (Aylık)	Mayıs	-1.8%	-3.2%
17 Haziran		Japonya	BoJ Politika Faiz Oranı	Haziran	-	-0.10%
17 Haziran	10:00	Türkiye	12 Aylık Enflasyon Beklentisi	Haziran	-	33.28%
17 Haziran	12:00	Euro Bölgesi	TÜFE (Aylık, Final)	Mayıs	8.1%	7.4%
17 Haziran	12:00	Euro Bölgesi	TÜFE (Yıllık, Final)	Mayıs	0.8%	0.8%
17 Haziran	12:00	Euro Bölgesi	Çekirdek TÜFE (Yıllık, Final)	Mayıs	3.8%	3.8%
17 Haziran	15:30	ABD	Philadelphia Fed İş Görünümü	Haziran	5.0	2.6
17 Haziran	16:15	ABD	Sanayi Üretimi (Aylık)	Mayıs	0.5%	1.1%
17 Haziran	16:15	ABD	Kapasite Kullanım Oranı	Mayıs	79.3%	79.0%
17 Haziran	17:45	ABD	Fed Başkanı Powell'in Konuşması			

Kaynak: Bloomberg, TCMB, TÜİK, HLY Araştırma

Yatırım Danışmanlığı ve Bireysel Portföy Yönetimi

Gökçe ARSLAN
Direktör

Özlem ÜNAL
Yönetmen

Tuba ŞAHİN
Yönetmen

Semih Can ÖZER
Uzman

Semih ÖZER
Uzman

Gizem Tetik ARGİN
Uzman



yrtدانismanligibpy@halkyatirim.com.tr



0(212) 314 81 81

ÇEKİNCE

"Yatırım Danışmanlığı" hizmeti; aracı kurumlar, portföy yönetim şirketleri, mevduat kabul etmeyen bankalar ile müşteri arasında imzalanacak Yatırım Danışmanlığı sözleşmesi çerçevesinde sunulmaktadır. Burada yer alan bilgi, yorum ve tavsiyeleri, kişilerin yerindelik testi ile belirlediği risk seviyeleri dikkate alınarak, Halk Yatırım Yatırım Danışmanlığı ve Araştırma birimi nezdinde güvenilir olduğuna inanılan bilgi kaynaklarından yararlanarak hazırlanmakta ve kişiye özel sunulmaktadır. Verilen bu tavsiyeler mali durumunuz ile risk ve getiri tercihlerinize uygun olmayabilir. Bu nedenle, risk yapınıza uygun olmayan şekilde sadece burada yer alan bilgilere dayanılarak yatırım kararı verilmesi beklentilerinize uygun sonuçlar doğurmayabilir. Size özel olarak tahsis edilen Yatırım Danışmanınız ile irtibata geçmeniz ve mali durumunuz ve risk seviyelerinize uygun kararları birlikte almanız tavsiye edilir.

Veri ve grafikler güvenilirliğine inandığımız güvenilir kaynaklardan derlenmiş olup, yapılan yorumlar sadece HALK YATIRIM MENKUL DEĞERLER A.Ş. Yatırım Danışmanlığı'nın beklentilerini yansıtmaktadır. Bu bilgiler ışığında yapılan ve yapılacak olan ileriye dönük yatırımların sonuçlarından Şirketimiz hiçbir şekilde sorumlu tutulamaz. Ayrıca, Halk Yatırım Menkul Kıymetler A.Ş.'nin yazılı izni olmadıkça içeriği kısmen ya da tamamen üçüncü kişilerce hiç bir şekil ve ortamda yayınlanamaz, iktisap edilemez, alıntı yapılamaz, kullanılamaz. İleti, gönderilen kişiye özel ve münhasırdır. İlave olarak, bu raporun gönderildiği ve yukarıdaki açıklamalarımız doğrultusunda kullanıldığı ülkelerdeki yasal düzenlemelerden kaynaklı tüm talep ve dava haklarımız saklıdır.

Uyarı Notu: Bu e-posta'nın içerdiği bilgiler (ekleri dahil olmak üzere) gizlidir. Onayımız olmaksızın üçüncü kişilere açıklanamaz. Bu mesajın gönderilmek istendiği kişi değilseniz, lütfen mesajı sisteminizden derhal siliniz. Halk Yatırım Menkul Değerler A.Ş. bu mesajın içerdiği bilgilerin doğruluğu veya eksiksiz olduğu konusunda bir garanti vermemektedir. Bu nedenle bilgilerin ne şekilde olursa olsun, içeriğinden, iletilmesinden, alınmasından, saklanmasından sorumlu değildir. Bu mesajın içeriği yazarına ait olup, Halk Yatırım Menkul Değerler A.Ş.'nin görüşlerini içermeyebilir.

